

# Consejos para elegir

Impresoras HP DesignJet de las series T y XL



# Impresoras HP DesignJet de las series T y XL

## Precisión de gran impacto

Estas impresoras son ideales para empresas de construcción, ingeniería y arquitectura, así como para empresas de sistemas de información geográfica (SIG). También para grupos de trabajo y usuarios profesionales de MCAD, así como administraciones públicas. Si necesitas imprimir, escanear o copiar mapas, dibujos técnicos o renderizados con una calidad de línea precisa y textos nítidos, revisa las especificaciones de las páginas siguientes.



# Impresoras de producción HP DesignJet XL

Departamentos grandes y entornos de producción de impresión de medianas dimensiones

Comparación de las especificaciones de las soluciones de impresión de la serie XL		Impresora HP DesignJet XL 3800	Impresoras multifunción HP DesignJet de la serie XL 3600
			
Volumen de impresión medio <sup>1</sup>		300-700 m <sup>2</sup> /mes	100-300 m <sup>2</sup> /mes
Tamaño impresora/papel		1603 mm (ancho) x 690 mm (profundidad) x 1250 mm (alto) 36 pulg.	1500 mm (ancho) x 660 mm (profundidad) x 1310 mm (alto) 36 pulg.
Funciones de escaneado y copia		<input checked="" type="checkbox"/>	<input checked="" type="checkbox"/>
Velocidad de impresión (dibujos lineales)		6 A1/min 20 s para salida de la primera página 360 A1/h <sup>2</sup>	3 A1/min 29 s para salida de la primera página 180 A1/h <sup>3</sup>
Velocidad de escaneado		Color: hasta 762 cm/s (3 pulg./s) Escala de grises: hasta 25,4 cm/s (10 pulg./s)	Color: hasta 762 cm/s (3 pulg./s) Escala de grises: hasta 25,4 cm/s (10 pulg./s)
Resolución de impresión		Hasta 600 x 1200 ppp optimizados	Hasta 2400 x 1200 ppp optimizados
Resolución de escaneado y copia		1200 x 1200 ppp optimizados	Hasta 600 ppp
Funciones de escaneado		Escanear a carpeta de red, unidad USB, HDD de impresora y escanear a correo electrónico	Escanear a carpeta de red, unidad USB, HDD de impresora y escanear a correo electrónico
Lenguajes de impresión (estándar)		HP GL2, RTL, PS y PDF, TIFF, CALS	HP-GL/2, HP-RTL, TIFF, JPEG, CALS G4
Lenguajes de impresión adicionales en PostScript® SKU / actualización PostScript®		Adobe PostScript® 3; Adobe PDF 1.7; Interpreter con motor de impresión Adobe PDF 5 <sup>4</sup>	Adobe PostScript® 3; Adobe PDF 1.7; Interpreter con motor de impresión Adobe PDF 5
Formatos de escaneado (estándar)		TIFF, JPEG, PDF	TIFF, JPEG, TIFF de varias páginas
Formatos de escaneado adicionales en actualización PostScript® (opcional)		PostScript® incluido	PDF, PDF/A, PDF de varias páginas
Cartuchos de tinta y cabezales de impresión		Seis tintas Originales HP (tintas Flex Tech y negro permanente resistente al agua) y seis cabezales de impresión Universal HP	Seis tintas Originales HP (tintas Bright Office y negro permanente resistente al agua) y un cabezal de impresión Universal HP
Capacidad de cartuchos de tinta		Cartuchos de tinta Originales HP de 500 ml	Cartuchos de tinta Originales HP de 300 ml
Número de rollos/longitud máxima de rollo		Dos alimentadores de rollo automáticos y carga frontal sin eje; rollos de hasta 200 m (650 pies) de longitud	Dos alimentadores de rollo automáticos y carga frontal sin eje; rollos de hasta 200 m (650 pies) de longitud
Capacidad para hojas sueltas		No	<input checked="" type="checkbox"/>
Tamaño de núcleo de material de impresión compatible		3 pulg.	2 y 3 pulg.
Manipulación de soportes: salida, capacidad		Apladora de salida integrada, con capacidad de hasta 100 A1/D	Apladora de salida integrada, con capacidad de hasta 100 A1/D
Memoria		256 GB NVMe™	128 GB (procesamiento de archivos, basada en RAM de 8 GB); 500 GB Disco duro cifrado (cifrado AES-256)
Interfaces (estándar)		Ethernet, Fast Ethernet, Gigabit Ethernet (10/100/1000Base-T) Ethernet (802.3, 802.3u, 802.3ab)	Ethernet, Fast Ethernet, Gigabit Ethernet (10/100/1000Base-T) Ethernet (802.3, 802.3u, 802.3ab)
Accesorios de plegadora compatibles		Compatibilidad con la plegadora F40 <sup>5</sup>	Compatibilidad con la plegadora F40
Controlador de impresión universal		<input checked="" type="checkbox"/>	<input checked="" type="checkbox"/>
Impresión con PIN		<input checked="" type="checkbox"/>	<input checked="" type="checkbox"/>
HP Web Jetadmin		<input checked="" type="checkbox"/>	<input checked="" type="checkbox"/>
Impresión móvil HP	Impresión desde correo electrónico	No	<input checked="" type="checkbox"/>
	Impresión desde sistema operativo	<input checked="" type="checkbox"/>	<input checked="" type="checkbox"/>
	Aplicación HP Smart	<input checked="" type="checkbox"/>	<input checked="" type="checkbox"/>
	Impresión remota	<input checked="" type="checkbox"/>	No
Actualizaciones automáticas de firmware		<input checked="" type="checkbox"/>	<input checked="" type="checkbox"/>
Función de contabilidad de trabajos		<input checked="" type="checkbox"/>	<input checked="" type="checkbox"/>
Gestión de colas de impresión		<input checked="" type="checkbox"/>	<input checked="" type="checkbox"/>
HP SmartStream para impresoras HP DesignJet		<input checked="" type="checkbox"/>	<input checked="" type="checkbox"/>
Servicio HP DesignJet Partner Link Alert		<input checked="" type="checkbox"/>	<input checked="" type="checkbox"/>
HP Command Center		<input checked="" type="checkbox"/> <sup>6</sup>	No





# Impresoras para oficina e impresoras multifunción HP DesignJet

## Grupos de trabajo medianos a grandes

Comparación de las especificaciones de las soluciones de impresión de la serie T		Impresoras multifunción HP DesignJet de la serie T2600	Impresoras HP DesignJet de la serie T1700	Impresoras HP DesignJet de la serie T1600
				
Volumen de impresión medio <sup>1</sup>		T2600dr: De 300 a 600 A1 al mes; T2600: Hasta 300 A1 al mes	T1700dr: De 300 a 600 A1 al mes; T1700: Hasta 300 A1 al mes	T1600dr: De 300 a 600 A1 al mes; T1600: Hasta 300 A1 al mes
Tamaño impresora/papel		914 mm (36 pulg.)/A0	1118 mm (44 pulg.)/B0+	914 mm (36 pulg.)/A0
Funciones de escaneado y copia		<input checked="" type="checkbox"/>	No	No
Velocidad de impresión (dibujos lineales)		19,3 s/página en impresiones A1/D, 180 A1/D por hora <sup>3</sup>	26 s/página en impresiones A1/D, 116 A1/D por hora <sup>3</sup>	19,3 s/página en A1/D, 180 impresiones A1/D por hora <sup>3</sup>
Velocidad de escaneado		Color: hasta 7,62 cm/s (3 pulg./s) Escala de grises: hasta 25,4 cm/s (10 pulg./s)	No	No
Resolución de impresión		Hasta 2400 x 1200 ppp optimizados	Hasta 2400 x 1200 ppp optimizados	Hasta 2400 x 1200 ppp optimizados
Resolución de escaneado y copia		Hasta 600 ppp	No	No
Funciones de escaneado		Escanear a carpeta de red, unidad USB, HDD de impresora y escanear a correo electrónico	No	No
Lenguajes de impresión (estándar)		HP-GL/2, HP-RTL, TIFF, JPEG, CALS G4	Impresora básica: HP-GL/2, TIFF, JPEG, URF, CALS G4	HP-GL/2, HP-RTL, TIFF, JPEG, CALS G4
Lenguajes de impresión adicionales en PostScript® SKU / actualización PostScript®		Adobe PostScript® 3; Adobe PDF 1.7, Interpreter con motor de impresión Adobe PDF 5	Impresora PostScript®: Adobe PostScript® 3, Adobe PDF 1.7 ext 3, HP-GL/2, TIFF, JPEG, URF, CALS G4	Adobe PostScript® 3; Adobe PDF 1.7, Interpreter con motor de impresión Adobe PDF 5
Formatos de escaneado (estándar)		TIFF, JPEG, TIFF de varias páginas	No	No
Formatos de escaneado adicionales en actualización PostScript® (opcional)		PDF, PDF/A, PDF de varias páginas	No	No
Cartuchos de tinta y cabezales de impresión		Seis tintas Originales HP (tintas Bright Office y negro permanente resistente al agua) y un cabezal de impresión Universal HP	Seis tintas Originales HP y tres cabezales de impresión Universal HP	Seis tintas Originales HP y un cabezal de impresión Universal HP
Capacidad de cartuchos de tinta		Cartuchos de tinta Originales HP de 130 y 300 ml	Cartuchos de tinta Originales HP de 130 y 300 ml	Cartuchos de tinta Originales HP de 130 y 300 ml
Número de rollos/longitud máxima de rollo		T2600dr: Dos alimentadores de rollo automáticos y carga frontal; rollos de hasta 91,4 m (300 pies) de longitud T2600: Un alimentador de rollo automático y carga frontal; rollos de hasta 91,4 m (300 pies) de longitud	Uno (T1700)/dos (T1700dr) alimentadores de rollo automáticos; rollos de hasta 91,4 m (300 pies) de longitud	T1600dr: Dos alimentadores de rollo automáticos y carga frontal; rollos de hasta 91,4 m (300 pies) de longitud T1600: Un alimentador de rollo automático y carga frontal; rollos de hasta 91,4 m (300 pies) de longitud
Capacidad para hojas sueltas		<input checked="" type="checkbox"/>	<input checked="" type="checkbox"/>	<input checked="" type="checkbox"/>
Tamaño de núcleo de material de impresión compatible		2 pulg.; 3 pulg., solo con accesorio opcional	2 pulg.; 3 pulg., solo con accesorio opcional	2 pulg.; 3 pulg., solo con accesorio opcional
Manipulación de soportes: salida, capacidad		Apiladora de salida integrada, con capacidad de hasta 100 A1/D y bandeja de soportes integrada	Bandeja de soportes integrada	Apiladora de salida integrada, con capacidad de hasta 100 A1/D y bandeja de soportes integrada
Memoria		128 GB (procesamiento de archivos, basada en RAM de 8 GB), 500 GB de disco duro cifrado (cifrado AES-256)	128 GB (basada en RAM de 4 GB DDR3), disco duro virtual de 500 GB SED	128 GB (procesamiento de archivos, basada en RAM de 4 GB), 500 GB de disco duro cifrado (cifrado AES-256)
Interfaces (estándar)		Ethernet, Fast Ethernet, Gigabit Ethernet, 10/100/1000Base-T Ethernet (802.3, 802.3u, 802.3ab)	Ethernet, Fast Ethernet, Gigabit Ethernet, 10/100/1000Base-T Ethernet (802.3, 802.3u, 802.3ab)	Ethernet, Fast Ethernet, Gigabit Ethernet, 10/100/1000Base-T Ethernet (802.3, 802.3u, 802.3ab)
Accesorios de plegadora compatibles		No	No	No
Controlador de impresión universal		<input checked="" type="checkbox"/>	<input checked="" type="checkbox"/>	<input checked="" type="checkbox"/>
Impresión con PIN		<input checked="" type="checkbox"/>	<input checked="" type="checkbox"/>	<input checked="" type="checkbox"/>
HP Web Jetadmin		<input checked="" type="checkbox"/>	<input checked="" type="checkbox"/>	<input checked="" type="checkbox"/>
Impresión móvil HP	Impresión desde correo electrónico	<input checked="" type="checkbox"/>	<input checked="" type="checkbox"/>	<input checked="" type="checkbox"/>
	Impresión desde sistema operativo	<input checked="" type="checkbox"/>	<input checked="" type="checkbox"/>	<input checked="" type="checkbox"/>
	Aplicación HP Smart	<input checked="" type="checkbox"/>	<input checked="" type="checkbox"/>	<input checked="" type="checkbox"/>
	Impresión remota	No	No	No
Actualizaciones automáticas de firmware		<input checked="" type="checkbox"/>	<input checked="" type="checkbox"/>	<input checked="" type="checkbox"/>
Función de contabilidad de trabajos		<input checked="" type="checkbox"/>	<input checked="" type="checkbox"/>	<input checked="" type="checkbox"/>
Gestión de colas de impresión		<input checked="" type="checkbox"/>	<input checked="" type="checkbox"/>	<input checked="" type="checkbox"/>
HP SmartStream para impresoras HP DesignJet		No	No	No
Servicio HP DesignJet Partner Link Alert		<input checked="" type="checkbox"/>	<input checked="" type="checkbox"/>	<input checked="" type="checkbox"/>




# Impresoras para oficina e impresoras multifunción HP DesignJet

## Grupos de trabajo pequeños a medianos

Comparación de las especificaciones de las soluciones de impresión de la serie T		Impresora multifunción HP DesignJet T950	Impresora HP DesignJet T950	Impresora multifunción HP DesignJet T850	Impresora HP DesignJet T850
					
Volumen de impresión medio <sup>1</sup>		De 200 a 300 A1 al mes	De 200 a 300 A1 al mes	De 150 a 200 A1 al mes	De 150 a 200 A1 al mes
Tamaño impresora/papel		914 mm (36 pulg.)/A0	914 mm (36 pulg.)/A0	914 mm (36 pulg.)/A0	914 mm (36 pulg.)/A0
Funciones de escaneado y copia		<input checked="" type="checkbox"/>	No	<input checked="" type="checkbox"/>	No
Velocidad de impresión (dibujos lineales)		21 s/página en A1, 120 impresiones A1 por hora <sup>2</sup>	21 s/página en A1, 120 impresiones A1 por hora <sup>2</sup>	25 s/página en A1, 90 impresiones A1 por hora <sup>2</sup>	25 s/página en A1, 90 impresiones A1 por hora <sup>2</sup>
Velocidad de escaneado		Color: hasta 1,5 pulg./s Escala de grises: hasta 4,5 pulg./s	No	Color: hasta 1,5 pulg./s Escala de grises: hasta 4,5 pulg./s	No
Resolución de impresión		Hasta 2400 x 1200 ppp optimizados	Hasta 2400 x 1200 ppp optimizados	Hasta 2400 x 1200 ppp optimizados	Hasta 2400 x 1200 ppp optimizados
Resolución de escaneado y copia		Hasta 600 ppp	No	hasta 600 ppp	No
Funciones de escaneado		Escanear a carpeta de red, unidad USB, escanear a correo electrónico y escanear a la nube (mediante la aplicación de HP)	No	Escanear a carpeta de red, unidad USB, escanear a correo electrónico y escanear a la nube (mediante la aplicación de HP)	No
Lenguajes de impresión (estándar)		PCL3GUI, HP-GL/2, HP-RTL, JPEG, CALS G4, URF, TIFF, PDF	PCL3GUI, HP-GL/2, HP-RTL, JPEG, CALS G4, URF, TIFF, PDF	PCL3GUI, HP-GL/2, HP-RTL, JPEG, CALS G4, URF, TIFF, PDF	PCL3GUI, HP-GL/2, HP-RTL, JPEG, CALS G4, URF, TIFF
Lenguajes de impresión adicionales en PostScript® SKU / actualización PostScript®		No	No	No	No
Formatos de escaneado (estándar)		PDF, JPEG, TIFF	No	PDF, JPEG, TIFF	No
Formatos de escaneado adicionales en actualización PostScript® (opcional)		No	No	No	No
Cartuchos de tinta y cabezales de impresión		Cartuchos de tinta Originales HP de 130 y 300 ml	Cartuchos de tinta Originales HP de 130 y 300 ml	Cartuchos de tinta Originales HP de 130 y 300 ml	Cartuchos de tinta Originales HP de 130 y 300 ml
Capacidad de cartuchos de tinta		Cuatro tintas Originales HP y un cabezal de impresión Universal HP	Cuatro tintas Originales HP y un cabezal de impresión Universal HP	Cuatro tintas Originales HP y un cabezal de impresión Universal HP	Cuatro tintas Originales HP y un cabezal de impresión Universal HP
Número de rollos/longitud máxima de rollo		Un alimentador de rollo; rollos de hasta 91,4 m (300 pies) de longitud	Un alimentador de rollo; rollos de hasta 91,4 m (300 pies) de longitud	Un alimentador de rollo; rollos de hasta 45,7 m (150 pies) de longitud	Un alimentador de rollo; rollos de hasta 45,7 m (150 pies) de longitud
Capacidad de soporte/bandeja para hojas sueltas		<input checked="" type="checkbox"/> 100 A3	<input checked="" type="checkbox"/> 100 A3	<input checked="" type="checkbox"/> 50 A3	<input checked="" type="checkbox"/> 50 A3
Tamaño de núcleo de material de impresión compatible		2 pulg.	2 pulg.	2 pulg.	2 pulg.
Manipulación de soportes: salida, capacidad		Apladora (hasta 40 A1), organizador de hojas (50 A3)	Apladora (30 A1) Organizador de hojas (50 A3)	Base con bandeja de salida	Base con bandeja de salida
Memoria		2 GB	1 GB	2 GB	1 GB
Interfaces (estándar)		Gigabit Ethernet (1000Base-T), Wi-Fi	Gigabit Ethernet (1000Base-T), Wi-Fi	Gigabit Ethernet (1000Base-T), Wi-Fi	Gigabit Ethernet (1000Base-T), Wi-Fi
Accesorios de plegadora compatibles		No	No	No	No
Controlador de impresión universal		No	No	No	No
Impresión con PIN		No	No	No	No
HP Web Jetadmin		<input checked="" type="checkbox"/>	<input checked="" type="checkbox"/>	<input checked="" type="checkbox"/>	<input checked="" type="checkbox"/>
Impresión móvil HP	Impresión desde correo electrónico	<input checked="" type="checkbox"/>	<input checked="" type="checkbox"/>	<input checked="" type="checkbox"/>	<input checked="" type="checkbox"/>
	Impresión desde sistema operativo	<input checked="" type="checkbox"/>	<input checked="" type="checkbox"/>	<input checked="" type="checkbox"/>	<input checked="" type="checkbox"/>
	Aplicación HP Smart	<input checked="" type="checkbox"/>	<input checked="" type="checkbox"/>	<input checked="" type="checkbox"/>	<input checked="" type="checkbox"/>
	Impresión remota	<input checked="" type="checkbox"/>	<input checked="" type="checkbox"/>	<input checked="" type="checkbox"/>	<input checked="" type="checkbox"/>
Actualizaciones automáticas de firmware		<input checked="" type="checkbox"/>	<input checked="" type="checkbox"/>	<input checked="" type="checkbox"/>	
Función de contabilidad de trabajos		No	No	No	No
Gestión de colas de impresión		Reimpresión de trabajos	Reimpresión de trabajos	No	No
HP SmartStream para impresoras HP DesignJet		No	No	No	No
Servicio HP DesignJet Partner Link Alert		<input checked="" type="checkbox"/>	<input checked="" type="checkbox"/>	<input checked="" type="checkbox"/>	<input checked="" type="checkbox"/>

# Impresoras para oficina e impresoras multifunción HP DesignJet

## Grupos de trabajo pequeños a medianos

Comparación de las especificaciones de las soluciones de impresión de la serie T	Impresora multifunción HP DesignJet T830	Impresoras HP DesignJet de la serie Studio	Impresoras HP DesignJet de la serie T600
			
Volumen de impresión medio <sup>1</sup>	180 A1/mes	De 120 a 150 A1 al mes	De 1120 a 150 A1 al mes
Tamaño impresora/papel	24 pulg. (610 mm)/A1	24 pulg. (610 mm)/A1 36 pulg. (914 mm)/A1	24 pulg. (610 mm)/A1 36 pulg. (914 mm)/A1
Funciones de escaneado y copia	<input checked="" type="checkbox"/>	No	No
Velocidad de impresión (dibujos lineales)	26 s/página en A1/D, 81 impresiones A1/D por hora <sup>2</sup>	36 pulg.: 25 s/página en A1/D, 82 impresiones A1/D por hora <sup>2</sup> 24 pulg.: 26 s/página en A1/D, 81 impresiones A1/D por hora <sup>2</sup> T630: 36 pulg. y 24 pulg.: 30 s/página en A1/D, 76 impresiones A1/D por hora <sup>2</sup>	T650: 36 pulg.: 25 s/página en A1/D, 82 impresiones A1/D por hora <sup>2</sup> 24 pulg.: 26 s/página en A1/D, 81 impresiones A1/D por hora <sup>2</sup> T630: 36 pulg. y 24 pulg.: 30 s/página en A1/D, 76 impresiones A1/D por hora <sup>2</sup>
Velocidad de escaneado	Color: Hasta 3,81 cm/s (1,5 pulg./s) Escala de grises: Hasta 11,43 cm/s (4,5 pulg./s)	No	No
Resolución de impresión	Hasta 2400 x 1200 ppp optimizados	Hasta 2400 x 1200 ppp optimizados	Hasta 2400 x 1200 ppp optimizados
Resolución de escaneado y copia	Hasta 600 ppp	No	No
Funciones de escaneado	Escanear a correo electrónico, escanear a la nube (a través de la aplicación HP Smart), red, USB, equipo, móvil	No	No
Lenguajes de impresión (estándar)	TIFF, JPEG, CALS G4, HP PCL 3 GUI, HPGL/2, HP-RTL, URF	HP-GL/2, HP-RTL, JPEG, CALS G4, URF	HP-GL/2, HP-RTL, JPEG, CALS G4, URF
Lenguajes de impresión adicionales en PostScript® SKU / actualización PostScript®	No	No	No
Formatos de escaneado (estándar)	JPEG, TIFF, PDF	No	No
Formatos de escaneado adicionales en actualización PostScript® (opcional)	No	No	No
Cartuchos de tinta y cabezales de impresión	Cuatro tintas Originales HP y un cabezal de impresión Universal HP	Cuatro tintas Originales HP y un cabezal de impresión HP (C, M, Y, K)	Cuatro tintas Originales HP y un cabezal de impresión HP (C, M, Y, K)
Capacidad de cartuchos de tinta	Cartuchos de tinta Originales HP de 69 y 300 ml negro mate; y de 40, 130 y 300 ml amarillo, magenta y cian	Cartuchos de tinta Originales HP de 80 y 38 ml negro mate; y de 29 ml amarillo, magenta y cian	Cartuchos de tinta Originales HP de 80 y 38 ml negro mate; y de 29 ml amarillo, magenta y cian
Número de rollos/longitud máxima de rollo	Un alimentador de rollo; rollos de hasta 45,7 m (150 pies) de longitud	Un alimentador de rollo; rollos de hasta 45,7 m (150 pies) de longitud	Un alimentador de rollo; rollos de hasta 45,7 m (150 pies) de longitud
Capacidad de soporte/bandeja para hojas sueltas	<input checked="" type="checkbox"/> 50 A3	<input checked="" type="checkbox"/> 50 A3	<input checked="" type="checkbox"/> 50 A3
Tamaño de núcleo de material de impresión compatible	2 pulg.	2 pulg.	2 pulg.
Manipulación de soportes: salida, capacidad	Bandeja de soportes integrada	Bandeja de soportes retráctil integrada	Bandeja de soportes integrada
Memoria	1 GB	1 GB	1 GB
Interfaces (estándar)	Gigabit Ethernet (1000Base-T); Wi-Fi 802.11b/g/n; Wi-Fi Direct	Gigabit Ethernet (1000Base-T); USB 2.0 de alta velocidad; Wi-Fi 802.11	Gigabit Ethernet (1000Base-T); USB 2.0 de alta velocidad; Wi-Fi 802.11
Accesorios de plegadora compatibles	No	No	No
Controlador de impresión universal	<input checked="" type="checkbox"/>	<input checked="" type="checkbox"/>	<input checked="" type="checkbox"/>
Impresión con PIN	No	No	No
HP Web Jetadmin	<input checked="" type="checkbox"/>	<input checked="" type="checkbox"/>	<input checked="" type="checkbox"/>
Impresión móvil HP	Impresión desde correo electrónico	<input checked="" type="checkbox"/>	No
	Impresión desde sistema operativo	<input checked="" type="checkbox"/>	<input checked="" type="checkbox"/>
	Aplicación HP Smart	<input checked="" type="checkbox"/>	<input checked="" type="checkbox"/>
	Impresión remota	No	<input checked="" type="checkbox"/>
Actualizaciones automáticas de firmware	<input checked="" type="checkbox"/>	<input checked="" type="checkbox"/>	<input checked="" type="checkbox"/>
Función de contabilidad de trabajos	No	No	No
Gestión de colas de impresión	No	No	No
HP SmartStream para impresoras HP DesignJet	No	No	No
Servicio HP DesignJet Partner Link Alert	No	No	No

# Impresoras para oficina e impresoras multifunción HP DesignJet

## Grupos de trabajo pequeños a medianos

Comparación de las especificaciones de las soluciones de impresión de la serie T		Impresoras HP DesignJet de la serie T200 
Volumen de impresión medio <sup>1</sup>		De 0 a 100 A1 al mes
Tamaño impresora/papel		610 mm (24 pulg.)
Funciones de escaneado y copia		No
Velocidad de impresión (dibujos lineales)		T250: 30 s/página en A1/D, 76 impresiones A/D1 por hora <sup>2</sup> T230: 35 s/página en A1/D, 68 impresiones A/D1 por hora <sup>2</sup> T210: 45 s/página en A1/D, 59 impresiones A/D1 por hora <sup>2</sup>
Velocidad de escaneado		No
Resolución de impresión		Hasta 2400 x 1200 ppp optimizados
Resolución de escaneado y copia		No
Funciones de escaneado		No
Lenguajes de impresión (estándar)		JPEG, URF
Lenguajes de impresión adicionales en PostScript® SKU / actualización PostScript®		No
Formatos de escaneado (estándar)		No
Formatos de escaneado adicionales en actualización PostScript® (opcional)		No
Cartuchos de tinta y cabezales de impresión		Cuatro tintas Originales HP y un cabezal de impresión HP (C, M, Y, K)
Capacidad de cartuchos de tinta		Cartuchos de tinta Originales HP de 80 y 38 ml negro mate; y de 29 ml amarillo, magenta y cian
Número de rollos/longitud máxima de rollo		Un alimentador de rollo; rollos de hasta 45,7 m (150 pies) de longitud
Capacidad de soporte/bandeja para hojas sueltas		<input checked="" type="checkbox"/> 50 A3
Tamaño de núcleo de material de impresión compatible		2 pulg.
Manipulación de soportes: salida, capacidad		Bandeja de soportes opcional
Memoria		512 GB
Interfaces (estándar)		Gigabit Ethernet (1000Base-T), USB 2.0 de alta velocidad, Wi-Fi 802.11
Accesorios de plegadora compatibles		No
Controlador de impresión universal		<input checked="" type="checkbox"/>
Impresión con PIN		No
HP Web Jetadmin		No
Impresión móvil HP	Impresión desde correo electrónico	No
	Impresión desde sistema operativo	<input checked="" type="checkbox"/>
	Aplicación HP Smart	<input checked="" type="checkbox"/>
	Impresión remota	<input checked="" type="checkbox"/>
Actualizaciones automáticas de firmware		<input checked="" type="checkbox"/>
Función de contabilidad de trabajos		No
Gestión de colas de impresión		No
HP SmartStream para impresoras HP DesignJet		No
Servicio HP DesignJet Partner Link Alert		No

# Notas legales a pie de página

1. Volúmenes de impresión recomendados calculados con base a un usuario medio, sin definir la capacidad de impresión del dispositivo.
2. Basado en la comparación de las especificaciones de velocidad publicadas que ha sido encargada por HP y realizada por Sogeti en febrero de 2023. Se comparó la máxima velocidad de la impresora HP DesignJet XL 3800 para 6 páginas D a color por minuto con las especificaciones de máxima velocidad de las impresoras monocromo y a color de distintos fabricantes comparables en términos de rango de precios, velocidad y relevancia de mercado en función de la cuota de mercado mundial en febrero de 2023 según IDC. Se puede obtener información adicional si así se solicita.
3. Tiempo de impresión mecánica. Impresión con el modo rápido utilizando tintas Originales HP.
4. PostScript se incluirá por defecto 6 meses después de su introducción.
5. La compatibilidad con la plegadora HP F40 estará disponible 6 meses después de su introducción.
6. El software HP SmartTracker y la integración con HP Partner Link estarán disponibles 12 meses después de la introducción del producto.
7. Tiempo de impresión mecánica. Impreso en modo rápido con el modo económico activado, utilizando papel (bond) de inyección de tinta blanco brillante HP y tintas Originales HP. El rendimiento real puede variar en función de una gran diversidad de condiciones, incluida, entre otras, la configuración de la red.

Para obtener más información, visita [hp.com/go/designjet](https://hp.com/go/designjet)

© Copyright 2017, 2023 HP Development Company, L.P. La información que contiene este documento está sujeta a cambios sin previo aviso. Las únicas garantías de los productos y servicios de HP quedan establecidas en las declaraciones de garantía expresa que acompañan a dichos productos y servicios. Nada de lo aquí indicado debe interpretarse como una garantía adicional. HP no se responsabiliza de errores u omisiones técnicos o editoriales que puedan existir en este documento. Adobe, PostScript y Adobe PostScript 3 son marcas comerciales de Adobe Systems Incorporated.

